

Certificaten van Oorsprong



Handleiding: aanmelden installatie bij CertiQ

Deze handleiding ondersteunt u bij het aanmelden van uw productie-installatie (WKK) bij CertiQ. Dit gaat via eHerkenning.

Vooraf verzamelen - Benodigde gegevens

Voor het aanmelden van de installatie, zijn de volgende gegevens benodigd:

- Inloggegevens eHerkenning.
- De EAN-code van de productie-installatie
 - De EAN-code van de productie-installatie kunt u bijvoorbeeld terugvinden op de factuur van uw meetbedrijf
 - Indien het 1 productie-installatie betreft, vul dan de EAN-code van de netaansluiting in. Deze kunt u opzoeken in het [EAN-codeboek](#).
 - Zijn er meerdere productie-installaties achter dezelfde netaansluiting, neem dan contact met de betreffende [netbeheerder](#). De netbeheerder geeft een unieke EAN-code door, waarmee per productie installatie een aparte aanmelding moet worden gedaan.
- De EAN-code van de [netbeheerder](#). Deze kunt u opzoeken in het [EAN-codeboek](#).
- Het vermogen in MW. Rond dit getal naar boven af op drie cijfers achter de komma.

Aanmelden installatie

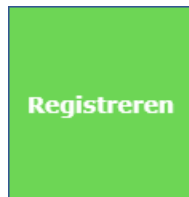
- Ga naar: <http://www.certiq.nl/aanmelden-installatie-die-duurzame-elektriciteit-produceert/>
- Klik op de button onderaan de pagina: 'Registreren' wanneer u al inloggegevens van eHerkenning heeft.

Heeft u nog geen inloggegevens van eHerkenning? [Vraag dan eHerkenning aan](#) (minimaal niveau 1)

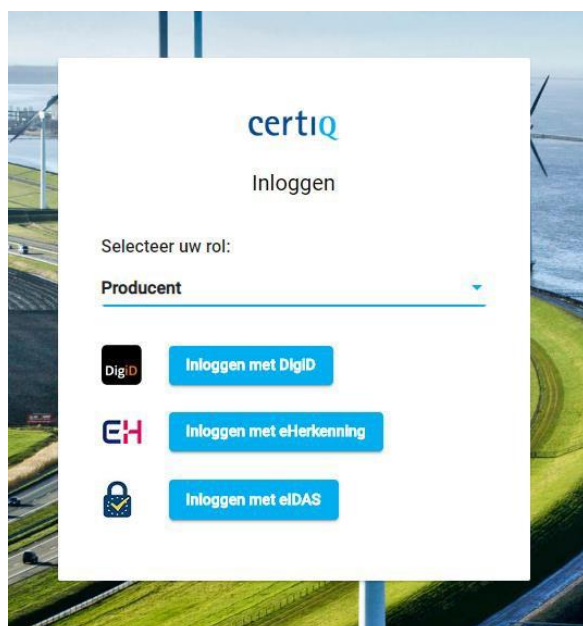
Bekijk ook [Stappenplan eHerkenning aanvragen](#)

- Heeft u de gegevens bij de hand? Volg dan de volgende stappen:

Stap 1: Klik op



Stap 2: Log in als 'Producent' via eHerkenning



Stap 3: Als het inloggen gelukt is, ziet u het volgende scherm. Hier vult u uw contactgegevens in en geeft u akkoord op de voorwaarden van

Producent ?

Naam

KvK-nummer

Correspondentieadres ?

Straat Huisnummer Huisnummertoevoeging

Postcode Plaats

Land **Nederland**

Contactpersoon ?

Voorletters Tussenvoegsel Achternaam

Geslacht

E-mailadres

Telefoonnummer Mobielnummer

Heeft u een afwijkend factuuradres?

Wekt (één van) uw installatie(s) warmte op?

Voorwaarden registratie producent

Akkoord door

Hierbij ga ik, ..., namens (DEELNEMER) op 26 september 2019 akkoord met de door CertiQ aangeboden deelnemersovereenkomst.

Hierbij verklaar ik dat ik de voorwaarden van de Algemene Verordening

Gegevensbescherming (AVG) gelezen heb en akkoord ben met het delen van mijn gegevens

Vul de benodigde gegevens in. Twijfelt u? Klik dan op het informatie-icoon voor meer uitleg.

Vink de Akkoordverklaring aan en klik op “Bevestigen”. Let op: boven de akkoordverklaring dient u uw naam nogmaals in te vullen.

Stap 4: Als het inloggen gelukt is, ziet u het volgende scherm:

Productie-installatie

EAN Aansluiting: 8716886... Netbeheerder: Stedin Delfland - EAN: 871688600004

Er zijn meerdere productie-installaties aangesloten via dezelfde aansluiting

EAN Productie-installatie: 871688600000

Brandstofgroep: Aardgas Elektrisch vermogen: 2,4

Datum Ingebruikname: 1-1-2005

Locatie

Straat: Postcode: Plaats: Berkel en rodenrijs

Huisnummer: Huisnummertoevoeging:

Certificaatuitgifte

Ingangdatum registratie: 1-9-2019

Handelaar: AgroEnergy - 8719326587295

Opmerkingen

Vul hier uw opmerkingen in

Akkoordverklaring

Hierbij verklaar ik dat ik het Verzoek tot Vaststelling van de productie-installatie waarop deze inschrijving betrekking heeft, heb gelezen en akkoord ben met de opgevoerde gegevens en voorwaarden.

Bevestigen

LET OP: vul hier het vermogen in MWh in gescheiden met een komma. In de bevestiging die na het invullen gestuurd wordt, staat het getal vermeld met een 'punt' als scheidingsteken. Dit kan verwarrend zijn, maar klopt dus wel.

Vul de benodigde gegevens in. Twijfelt u? Klik dan op het informatie-icoon voor meer uitleg.

Bij handelaar selecteert u "AgroEnergy"

Vink de Akkoordverklaring aan en klik op "Bevestigen".

Stap 5: Na het klikken op bevestigen, ziet u het volgende scherm

Postcode [redacted] Plaats **Berkel en rodenrijs**

Verzoek tot Vaststelling

Datum **13 september**

Bijlage 1A, behorende bij artikel 2, eerste lid, onderdeel a, van de Regeling garanties van oorsprong en certificaten van oorsprong.

Verzoek tot vaststelling van de geschiktheid van een productie-installatie voor de opwekking van elektriciteit en mededeling van meetgegevens omtrent elektriciteit.

Met dit formulier verklaart u elektriciteit te produceren, verzoekt u de netbeheerder vast te stellen of uw meetinrichting geschikt is voor de meting van elektriciteit en verzoekt u de netbeheerder de meetgegevens met betrekking tot de door u geproduceerde elektriciteit mede te delen aan de Minister.

1. Gegevens producent

Naam: [redacted]
Aanspreekvorm: **De heer**
Voorletters: [redacted]
Tussenvoegsel:
Achternaam: [redacted]
Adres: [redacted]
Postcode: [redacted]
Woonplaats: **Berkel en Rodenrijs**
Land: **NL**
Telefoonnummer: [redacted]

Annuleren **Akkoord**

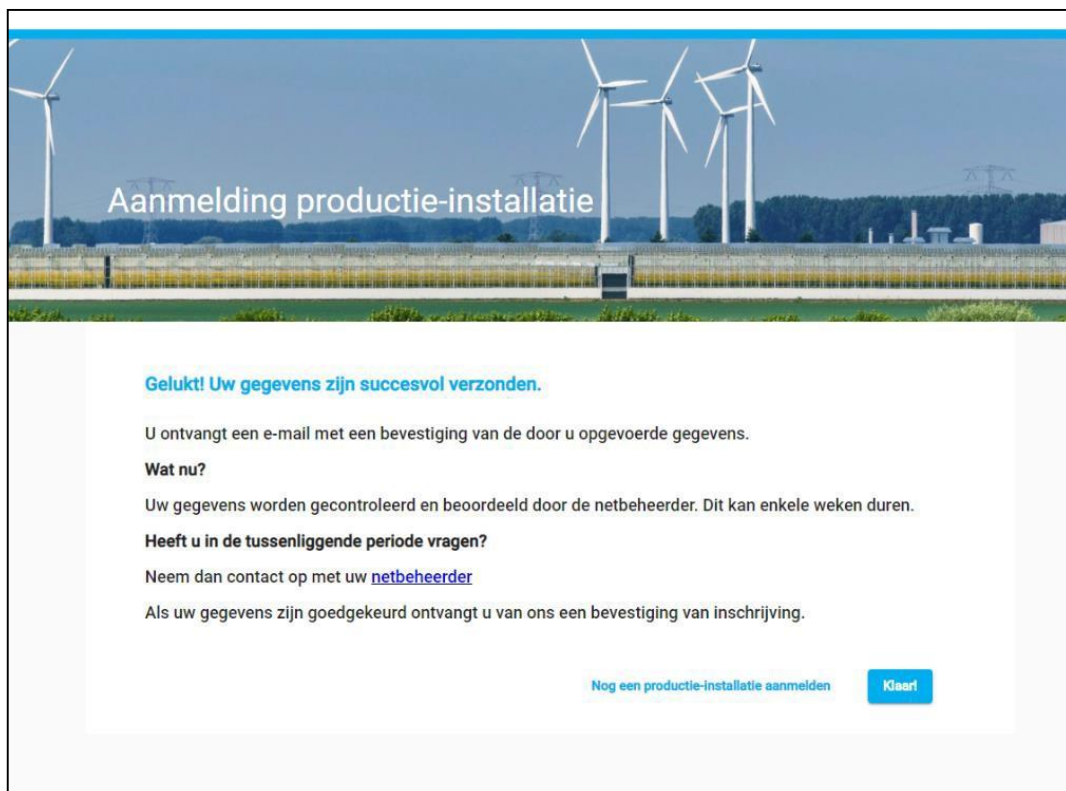
Stap 6: Scroll naar beneden, controleer de gegevens en klik op 'Akkoord'

[redacted]

[redacted]

Annuleren **Akkoord**

Stap 7: Het volgende scherm verschijnt:



Het aanmelden is nu klaar. Wat gebeurt er nu?

- U ontvangt vervolgens 2 e-mails op het aangegeven e-mailadres van CertiQ
 1. Bevestiging aanmelding met een bijlage: verzoek tot vaststelling.
 2. Uw registratie als producent bij CertiQ met bijlagen: deelnemersovereenkomst en overzicht inschrijving.
- Wij adviseren u deze bevestiging e-mails voor uw eigen administratie te bewaren.
- De netbeheerder controleert de ingevulde gegevens
- Na goedkeuring door de netbeheerder ontvang u een bevestiging van de inschrijving en zullen de certificaten van de teruggeleverde energie worden bijgeschreven.
- Geef de EANcode van de productie-installatie door aan AgroEnergy via info@agro-energy.nl. AgroEnergy kan dan herleiden van wie er certificaten worden bijgeschreven.

Heeft u vragen of wilt u persoonlijk advies?

Wij helpen u graag! Neem contact op via:

T: 088 – 895 45 45

E: info@agro-energy.nl

